

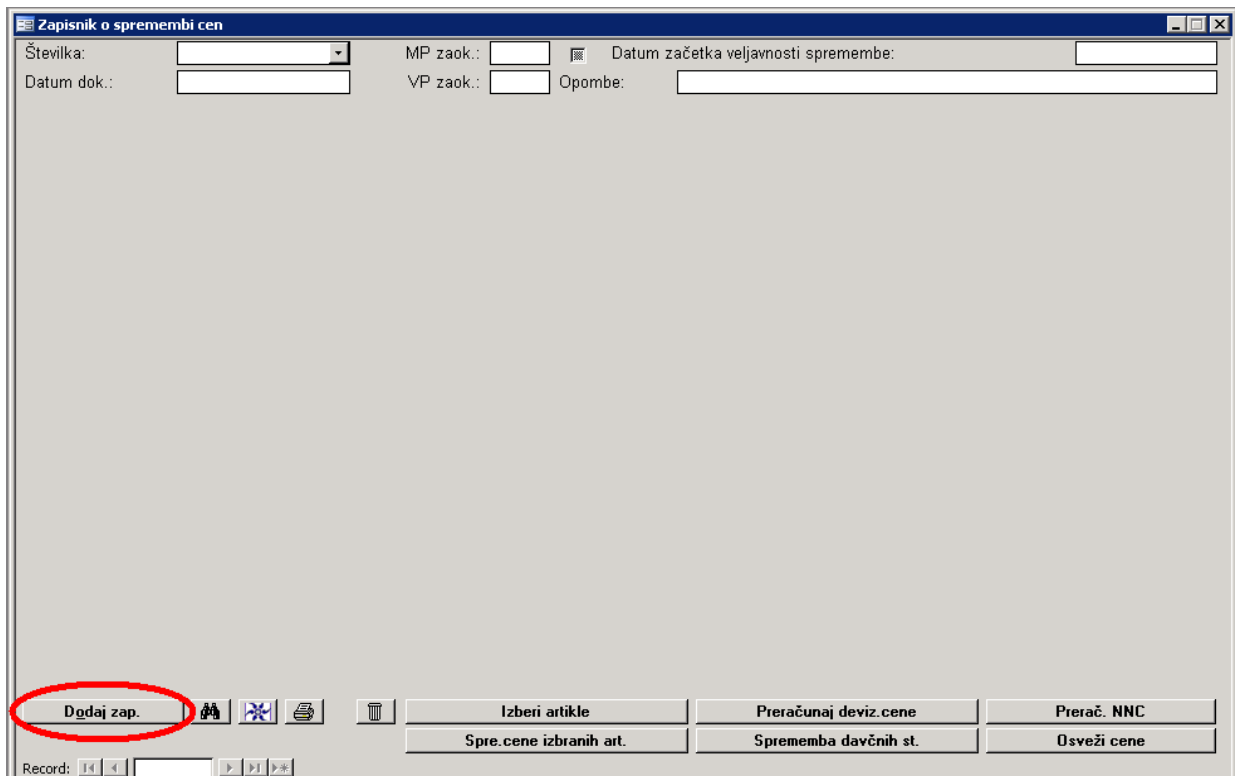
## 1. NAVODILA ZA SPREMEMBO DAVČNE STOPNJE V PROGRAMU STRATEG

Pred samo spremembo je potrebno narediti nekaj stvari.

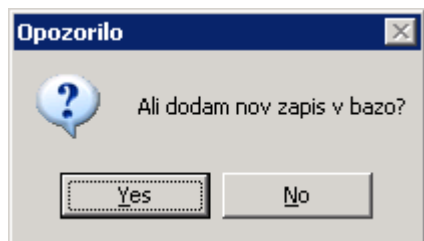
Priporočljivo je, da naredite vse račune za dobavnice, na katerih imate datum dobave pred 1.7.2013. Naredite tudi vse prevzeme in ostale dogodke, ki vplivajo na zalogo. Skratka morate imeti čimbolj »porihtane« stvari manj boste imeli težav po spremembi. Naredite kontrolne inventure za vsa skladišča na 30.6.2013 in poženite FIFO preračun.

Ko boste vse to pripravili, davčne stopnje spremenite z zapisnikom o spremembi cen po naslednjem postopku:

- Obrazec za zapisnik odprete z ukazom: Osnovni menu – 6 Periodične obdelave – 3 Zvišanja znižanja
- Izberete gumb »Dodaj zap.« za dodajanje novega zapisnika.



- Na vprašanje »Ali dodam nov zapis v bazo?« odgovorite z DA (Yes).



- V polje »Datum dokumenta« vpišete »1.7.2013«
- V polji »MP zaok.« in »VP zaok.« pa lahko vpišete vrednosti na koliko decimalk naj vam ceno zaokroži. **Maloprodajno ceno v osnovi zaokrožuje ceno z davkom (z zeleno puščico je označena kljukica s katero določimo, da tudi na maloprodajni kalkulaciji zaokroži ceno brez davka), veleprodajno pa ceno brez davka.**
- V primeru, da boste cene obdržali, najbolje, da pustite to polje prazno. Če pa istočasno hočete popraviti stare grehe in se znebiti večih decimalk lahko vnesete vrednost 2 in bodo vse cene zaokrožene na dve decimalki. Program vas bo kasneje vprašal kako obračuna VP in MP ceno. Morate pa vedeti razliko med tema dvema kalkulacijama. Vsi nimate odprtih obeh kalkulacij. Spodnja slika je iz šifranta blaga kjer enostavno vidite katero kalkulacijo imate aktivno.

V šifrantu blaga enostavno pogledate ali imate odprti obe kalkulaciji in katera pomeni VP in MP. Na sliki je VP označena z zeleno in je v primeru izključena. MP je pa označena z rdečo.

Osnovni podatki		Cena	
Šifra art. / bark.:	000024	Valuta:	
Opis:	CD-R MEDIJ Trax data 700MB, 52X, Slim Case, 10 pack	Dev. vh. cena:	0,0000
Blag sk.:	207 CD R/RW	Dev. odv. str. %:	
Dav. sk.:	3 20,00% DAVEK NA DODANO VREDNOST	D.rab. % / car. %:	0,0000
Mer. en.:	1 kos	Vhodna cena:	3,0000
Dobavit.:	3 E-MISIJA d.o.o.	Dom. odv. str. %:	
Min/max zal./kol.za nar.:		Rabat %:	0,0000
Kol.v emb./ transp.:		Nabavna cena:	3,0000
Obd.obr.zal./ signal.za.:		Garancija:	0
		Zad.nab.:	23.3.2010
<b>Vrednosti</b>		<b>Maloprodaja</b>	
Marsa %:	-100,0000	Marsa %:	5,7144
Cena:	0,0000	Cena:	3,1714
Cena z davkom:	0,0000	Cena z davkom:	3,8057
<b>Teža in embalaža</b>			
Teža na ME bruto:		Teža na ME neto:	0
HOS šifra:		HOS vsebnost:	0
Povprečna NNC na zalogi:			

- Na zapisniku izberete gumb »Sprememba davčnih stopenj«

**Zapisnik o spremembi cen št. 10**

Številka:  MP znak.:   Datum začetka veljavnosti spremembe:

Datum dok.:  MP znak.:  Opomba:

AS	Šifra art./st	Opis artikla/storitve	DS	Kol. s.	l.n.	l.v.s.	V.n.	V
▶	<input type="text"/>	<input type="text"/>	<input type="text"/>	<input type="text" value="1"/>				

Record:  of 10

- V naslednjem koraku vas program vpraša »Ali spremenim davčno stopnjo samo artiklom iz posameznih inventur«. Na to vprašanje v tem primeru odgovorite obvezno z NE (No)!! V tem primeru bo program na zapisnik dodal vse artikle in storitve iz vaših šifrantov. Odgovor »DA« izberete v primerih, ko se spreminja davčna stopnja samo določeni blagovni skupini, ko zakonsko premaknejo določene artikle iz višje v nižjo ali obratno. Takrat naredite inventuro za tiste artikle in postopek speljete enako do konca.

**Opozorilo!**

Ali spremenim davčno stopnjo samo artiklom iz posameznih inventur?

- Nasledje opozorilo je samo napotek za naprej ga preberete in potrdite.

**Opozorilo!**

V naslednjem koraku izberite davčne stopnje, ki se spreminjajo in vpišite nov odstotek davka!

- V naslednjem obrazcu izbire davka k stari davčni stopnji iz vašega šifranta vpišite odstotek novega davka. Če ste slučajno že vnesli v šifrant davčnih stopenj nove davčne stopnje, ni nič narobe, kljub temu k stari davčni stopnji vpišete novo. Program v tem primeru samodejno ne bo dodal novih davčnih stopenj ampak bo uporabil že vnešene.
- Na koncu potrdite izbiro z OK.

**Izberi spremenjene DS in vpiši nove %**

Izberi	Opis	Novi od.
<input checked="" type="checkbox"/>	20,00% DAVEK NA DODANO VREDNOST Odstotek: 20,00%	22,00
<input checked="" type="checkbox"/>	8,50% DAVEK NA DODANO VREDNOST Odstotek: 8,50%	9,50
<input checked="" type="checkbox"/>	Oproščeno DDV Odstotek: 0,00%	0,00

Record: 1 of 3

OK Vse Nobeno Obrni izb. Cancel

- Naslednje vprašanje se pojavi, če v zaokroževanje niste vnesli nobene vrednosti. Spodnje okno potrdite ali pa prekličete postopek in se vrnete na začetek – točko 4.

**Opozorilo!**

Zapisnik nima določenega zaokroževanja zneskov, ali vseeno nadaljujem?

OK Cancel

- V naslednjih treh korakih vas progam vpraša na kakšen način naj naredi kalkulacijo. V primeru ohranitve cene brez davka se poveča cena z davkom za 2%, v nasprotnem primeru se vam zmanjša marža. To vprašanje se ponovi za obe kalkulaciji za artikle v primeru, da imate vklopljeni obe in kalkulacijo za storitve, kjer je pa samo ena kalkulacija. (Zaokroževanje za storitve deluje tako kot za maloprodajne cene).

**Opozorilo!**

Ali se pri VELEprodaji ohrani cena z davkom (DA), ali se ohrani neto cena (NE)?

Yes No

**Opozorilo!**

Ali se pri MALOprodaji ohrani cena z davkom (DA), ali se ohrani neto cena (NE)?

Yes No

**Opozorilo!**

Ali se pri STORITVAH ohrani cena z davkom (DA), ali se ohrani neto cena (NE)?

Yes No

- Program po potrditvi doda artikle in storitve na zapisnik, istočasno zamenja davčne stopnje vsem storitvam in artiklom v šifrantih in preračuna cene. To lahko traja nekaj minut odvisno od obsežnosti vaših šifrantov. S tem je postopek zamenjave davčne stopnje zaključen. Zapisnik zaprete in nadaljujete z delom.

Strateq DDV - (baza: D:\STRATEGEMOTE\BMCPOVA\DDV.MDB)

Osnovni genu Uredi Orodja Oplna Pomoz Mcdjkl Uporabljeni izpisi: Uporabljene forme: Spremen

Type a question for help

**Zapisnik o spremembi cen št. 2**

Številka: 2 VP Mar.: Datum začetka veljavnosti spremem

Datum dok: 21.6.2013 VP Mar.: Opombe: Sprememba davčnih stopenj

AS	Šifra	art./s	Opis artikla/storitve	DS	Kol	s	k	n	k	s	v	n	v
<input type="checkbox"/>	00aeB		umb-new-breddox shorts	-	-	0	00	00	00	00	00	00	00
<input type="checkbox"/>	00AE.E		Umb-new-breddox underpants	-	-	0	00	00	00	00	00	00	00
<input type="checkbox"/>	00AE.E		Umb-breddox shorts	-	-	0	00	00	00	00	00	00	00
<input type="checkbox"/>	00AE.E		Umb-new-breddox shorts	-	-	0	00	00	00	00	00	00	00
<input type="checkbox"/>	00aeB		umb-new-breddox shorts	-	-	0	00	00	00	00	00	00	00
<input type="checkbox"/>	00aeB		umb-new-breddox shorts	-	-	0	00	00	00	00	00	00	00
<input type="checkbox"/>	00aeB		umb-new-breddox shorts	-	-	0	00	00	00	00	00	00	00
<input type="checkbox"/>	00AE.E		umb-new-breddox shorts	-	-	0	00	00	00	00	00	00	00
<input type="checkbox"/>	00AE.E		umb-new-breddox shorts	-	-	0	00	00	00	00	00	00	00
<input type="checkbox"/>	00aeB		umb-new-breddox shorts	-	-	0	00	00	00	00	00	00	00
<input type="checkbox"/>	00aeB		umb-new-breddox shorts	-	-	0	00	00	00	00	00	00	00
<input type="checkbox"/>	00AE.E		umb-new-breddox shorts	-	-	0	00	00	00	00	00	00	00
<input type="checkbox"/>	00AE.E		umb-new-breddox shorts	-	-	0	00	00	00	00	00	00	00
<input type="checkbox"/>	00AE.E		umb-new-breddox shorts	-	-	0	00	00	00	00	00	00	00
<input type="checkbox"/>	00C1X		DarronL3201	-	-	0	00	00	40	40	40	40	40
<input type="checkbox"/>	00C1X		DarronL3401	-	-	0	00	00	40	40	40	40	40
<input type="checkbox"/>	00C7A		Uff-alexyo underpants	-	-	0	00	00	00	00	00	00	00
<input type="checkbox"/>	00C7A		Uff-alexyo underpants	-	-	0	00	00	00	00	00	00	00
<input type="checkbox"/>	00C7A		Uff-alexyo underpants	-	-	0	00	00	00	00	00	00	00

Dodaj

Record: 14 of 8224

Dodaj zap. Izberi artikle Preračunaj Prerač. NNC

Spre.cene izbranih Sprememba davčnih Osveži cene

Record: 14 of 2

Form View NJM

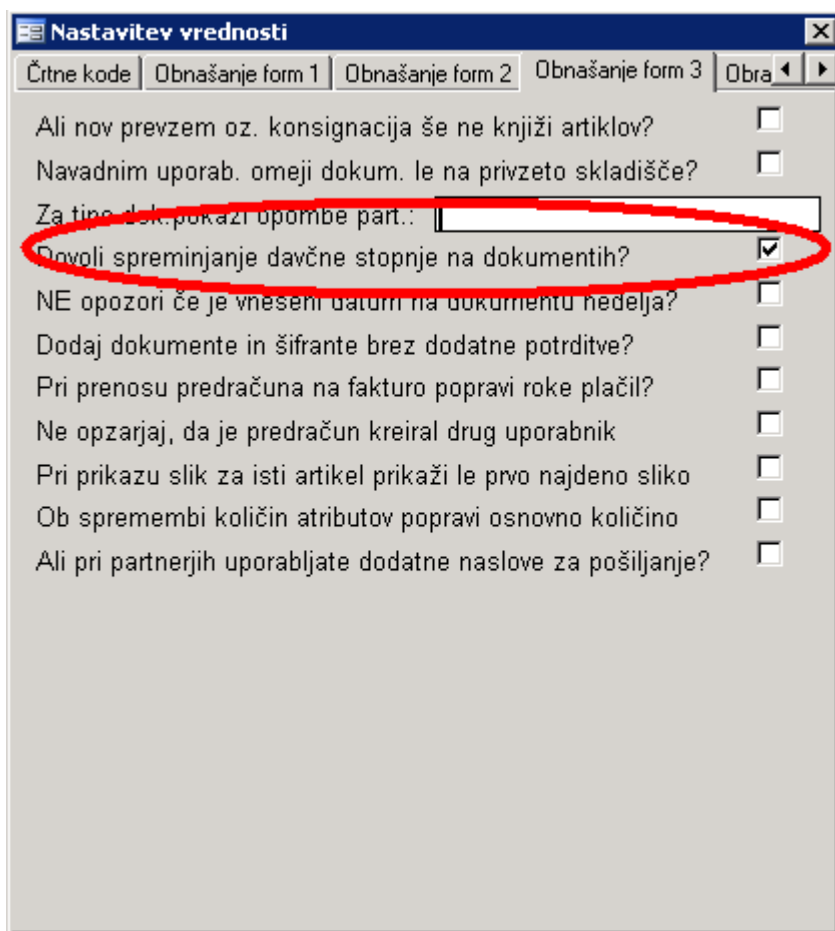
## 2. DODATNI POSTOPKI PO ZAMENJAVI DAVČNE STOPNJE

Ker zakon predvideva, da lahko v določenih primerih uporabljate staro davčno stopnjo tudi po 1.7.2013, smo v programu omogočili, da lahko na poljubnih dokumentih spremenite davčno stopnjo tudi posameznim postavkam, ko je dokument že narejen. Priporočam, da si to opcijo vključite po potrebi zaradi možnosti nehotene spremembe davčnih stopenj.

V katerih primerih je davčno stopnjo potrebno spremeniti, je podrobneje opisano v prilogi »uporaba novih stopenj«.

Do te nastavitve pridete skozi ukaz: Osnovi menu – 1 Matični podatki – 7 Nastavitve, izberete zavihek »splošne nastavitve« in v naslednjem oknu se s puščico v desnem zgornjem kotu pomaknete do zavihka »Obnašanje form 3«. Po izbiri obrazec zaprete in ob ponovnem odpiranju posameznega dokumenta boste imeli to možnost vključeno.

Zaradi možnosti napak smo ob prenosu posameznih dokumentov (predračunov, dobavnic, konsignacij), ki vsebujejo še staro davčno stopnjo vključili obvestilo, da dokument vsebuje še stare davčne stopnje. Dokument se bo v vsakem primeru prenesel na novi dokument, za pravilne davčne stopnje pa potem poskrbite sami. Program ne more vedeti ali se to nanaša na avans, na dobavo v starem obdobju, dobropis ...



## Primer spremembe davčne stopnje na dokumentu.

Predračun št. 13053 (ustvaril: Tanja Dečman, 15.5.2013 9:07:18)

Številka: 13053 Kupec: 639 Končni kupec

Nač. odpr.: osebni prevzem Plačnik: Dni za plač.:  
 Skladišče: AZ net Valuta: Datum dok.:  
 Potnik: Tečaj za blg.: Datum izdo.:  
 Rabat %: Malo/Vele:  Veljav.pon.:

Zg. klavz.: Opombe:  
 Sp. klavz.: Obresti: **Plačilo** Rez.z  
 Kont.os.: e-mail: Status:

Blagovna sk.: Artikel/storitev:

AS	DO	Šifra art./stor.	Opis artikla/storitve	DS	ME	Kol.	MPC	Rab.	Nad.	RVC	PPC	Dat. dob.	Zaloga
<input type="checkbox"/>	N	PC-5516E	Računalnik MEGA Scorpio i5-3350P/8GB/2TB/	20	kos	1	574,17	4,00		20%	551,20		0,00
<input type="checkbox"/>	N	D-W8	Doplačilo samo z novim računalnikom - Win 8	19									0,00
<input type="checkbox"/>	N	D-MK120	Doplačilo samo z novim računalnikom - MK120	8									0,00
<input type="checkbox"/>	N	247E3LHSU2	Monitorj LED Philips 60,0 cm (23,6") 247E3LH	20									0,00
<input type="checkbox"/>	N	119002	KABEL HDMI/HDMI M/M 1,5m 1,3b 1080p	8,5									0,00
<input type="checkbox"/>	N	HP-5525	HP PSC 5525 Advantage All-in-One Wireless d	0									0,00
<input checked="" type="checkbox"/>	N	Dnaroc	Delo po naročilu	20	kos	1	40,00	4,00				38,40	0,00
*	N					1						0,00	

Davčno stopnjo lahko spremenite vsem ali le posameznemu artiklu.

Opozorilo!

Ali spremenim davčno stopnjo vsem postavkam?

Yes No

### 3. NOVOSTI ZARADI UVELJAVITVE ZAKONA O IZDAJANJU IN HRAMBI RAČUNOV

Ker s 1.7.2013 stopi v veljavo tudi nov zakon o izdajanju in hrambi računov smo na podlagi pravilnika o zahtevah za računalniške programe spremenili program tako, da ustreza pravilniku.

Po novem se po tiskanju računa zaklene forma blagajniškega računa tudi administratorju in ne samo običajnemu uporabniku tako kot do sedaj. Po tiskanju računa je onemogočeno kakršnokoli spreminjanje računa. Če je prišlo do pomote (zakon začuda to tudi priznava ☺), naredite nov račun, na katerem potem daste napačne artikle v minus in lahko potem na novem ali istem računu v plus. Za take primere smo vam omogočili, da na posamezen račun lahko vpišete vzrok zakaj je bil kakšen račun izdan in številko računa na katerega se nanaša. Predvsem to pride v poštev kadar na posameznem računu vračate artikle. V polje »razlog spremembe« vpišete razlog. Ti razlogi se potem akumulirajo v visečem menuju, in jih ob naslednjem takem računu program na seznamu že ponuja. V desnem polju (označenem z rdečo) pa lahko izberete številko računa na katerega se to vračilo nanaša. Ker je mogoče vračati artikle tudi iz drugih poslovalnic ali iz starih let, je v to polje omogočeno tudi pisanje kakršnegakoli teksta. Obe te vrednosti sta pomembni, ker je v primeru obiska davčnega inšpektorja potrebno izvoziti tudi vrednosti teh polj. Seveda, manj bo takih računov, manj bo vprašanj ob obisku pooblaščenih oseb ☺.

Zaradi možnosti, da se vrača artikel z druge enote predlagamo, da vse dokumente, ki jih vnašate ročno označujete št.računa/letnica-Enota npr. 1214/2013-Enota. Tudi če se vrača artikel, ki je bil kupljen v preteklem letu v tej enoti vpišite št.računa/letnica. Tako bo vedno enoznačno na kateri račun se vračilo nanaša. Vedno kar je vračilo z druge enote pa tudi –Enota. Drugače se bo ob kontroli dogajalo, ker se to pozabi kako, da ta račun ni enak inšpektorjevemu čeprav je ista št.računa.

Kadar bo inšpektor tržni oz davčni od Vas zahteval izvoz datoteke po zakonu se spomnite na zgornje stavke, da bo možnost če tega niste upoštevali, da gre za račun iz druge enote zato sklic nanj v datoteki nebo pravi. Če se bo vedela enota bo stvar enostavna še ta enota bo poslala izvoz datoteke, kjer bo razvidno, da je bila stvar kupljena tam.

Pozorni bodite tudi pri vnašanju načina plačil, ker se tudi to izvažava v datoteko za inšpekcijo.

#### **Izvoz datoteke za inšpekcijo se naredi z naslednjim ukazom:**

Osnovni menu – 7 Davčne evidence – 4 Evidenca računov pri gotovinskem poslovanju.

Lahko omejite s številko računa ali obdobjem.

Številka: 4218 Nač. plač.: GOTOVINA Datum dok.: Ura: Popust: Plačano: 0,00

Razlog sprem.: Vrač. iz rač.: 988/2013 989/2013 990/2013

AS	Prod.	Šifra art./stor.	Opis artikla/storitve	Izvorni račun ki se vrača	PCD	Pop.

Dodaj Rač. Stari rač. Plačilo Odpri predal

Record: 1 of 1 Tipe izpisa: B.M. Sport



Račun št. 4218, Blagajnik: Tomaž

Številka: 4218 Nač. plač.: GOTOVINA Datum dok.: 21.6.2013  
 Skladišče: Popust: Ura: 12:52:00  
 Kupec: Plačano: 0,00 0,00  
 Razlog sprem.: VRAČILO BLAGA Viš iz rač.: 996/2013 F

AS	Prod.	Sifra art./stor.	Opis artikla/storitve	MLE	Kol.	PCD	Pop.	Nad.
		00189468	JINGLE Black	par	-1		73,76	
					1			

Skupaj: -73,76 Kol.: -1,00 Teža: 0

Record: 2 of 2

Dodaj Dodaj Rač. Stari rač. Plačilo Obresti: 0,00  
 Odprj predal Natisni preizkusno stran Tip izpisa: B.M. Sport

Vedno pa imate možnost ponovnega izpisa računa ali pregleda posameznih postavk skozi »pregled dnevnih računov«. Na seznamu posamezen račun samo potrdite s tipko Enter in se vam odpre okno z artikli. Postopek je prikazan na spodnjih slikah.

Strateg DDV - (baza: D:\STRATEGREMOTE\BMCOPOVA\DDV.MDB)

Osnovni menu Uredi Orodja Okna Pomoč Moduli Uporabljeni izpisi: Uporabljene forr

- 1 Matični podatki
- 2 Nabava / proizvodnja
- 3 Prodaja
- 4 Zaloga
- 5 Izpisi & pregledi
- 6 Periodične obdelave
- 7 Davčne evidence
- 8 Blagajna
  - 1 Računi
  - 2 Storno računa
  - 3 Pregled vseh računov
  - 4 Pregled dnevnih računov
  - 5 Izpisi
  - 6 Ročna rekapitulacija Z-poročil
- 9 Pomožne obdelave
- A Odjava iz programa
- B Zaustavitev sistema
- C Izhod

Pregled računov za obdobje od 21.6.2013 do 21.6.2013							
	stevilka	datum	ura	SkRabat	Rabat %	SkZnesekDav	Nacin placila
▶	4220	21.6.2013	13:12	14,25	15,00	80,74	GOTOVINA
	4219	21.6.2013	13:09	0,00	0,00	185,23	GOTOVINA
	4218	21.6.2013	12:52	-7,37	9,99	-66,39	ČEK
	4217	21.6.2013	12:51	0,00	0,00	81,96	GOTOVINA

Pregled računa št. 4220							
AS Prod.	Šifra art./stor.	Opis artikla/storitve	ME	Kol.	PCD	Pop.	Nad.
▶	001102508	Legendik Black	par	1	94,99		

Record: 1 of 1

Mengeš, 21.6.2013

Sestavil: Zoran Jagodič